



*Ángel del  
Crecimiento  
Vegetal*

# ÍNDICE

## PRIMER CAPÍTULO

La Gran Llave pág. 1

## SEGUNDO CAPÍTULO

Recursos Prácticos pág. 5

## TERCER CAPÍTULO

Técnica Universal de Protección pág. 10

## CUARTO CAPÍTULO

Técnica Personalizada de Acceso a los Registros Akáshicos  
para el Ángel Guardián del Crecimiento Vegetal pág. 13

## QUINTO CAPÍTULO

Cómo acceder al curso 'Visión Multidimensional' pág. 17

## **PRIMER CAPÍTULO**

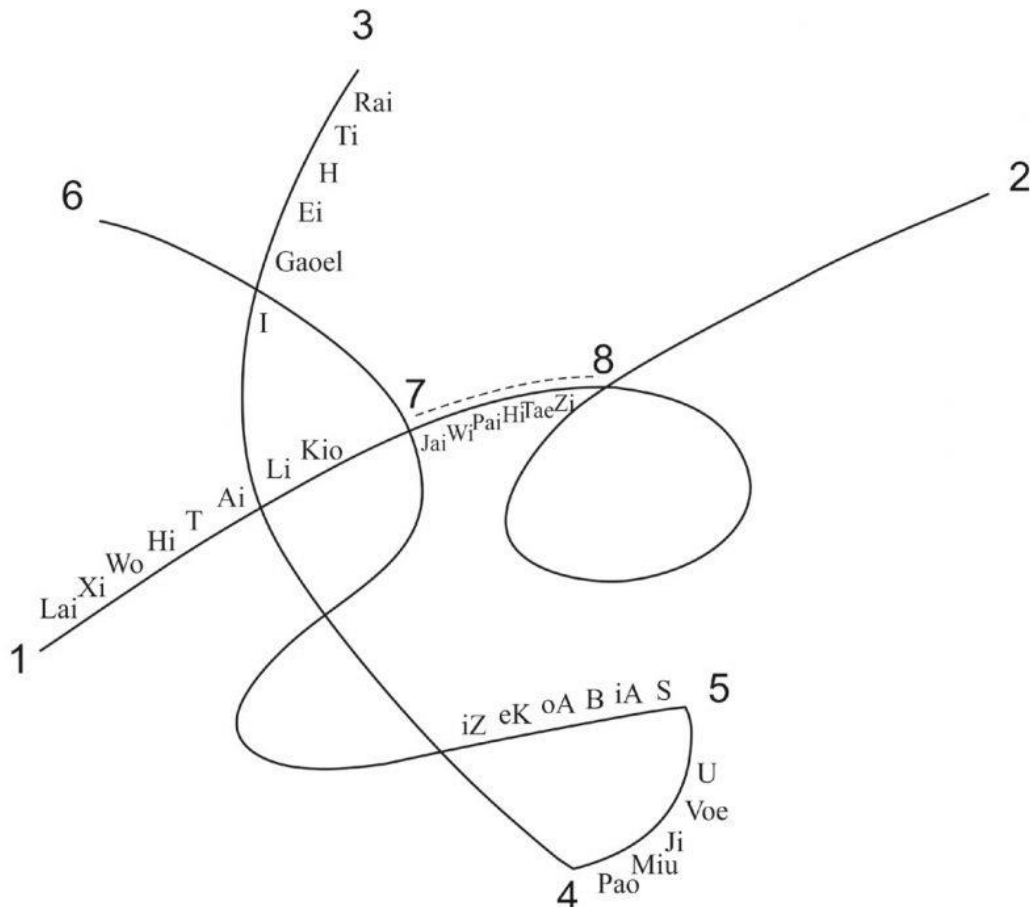
# **La Gran Llave**

## PRIMER CAPÍTULO

# La Gran Llave


Las 14 técnicas tienen un símbolo en común llamado LA GRAN LLAVE que brindará a quien la practique una forma segura de acceso a los Registros Akáshicos.

Los números de esta llave indican en qué sentido pronunciar las palabras y hacer el diseño. Conviene que aprenda de memoria a sincronizar gesto y palabra. Observe bien la particularidad de la línea 7 a 8. Es la única que se sobreimprime sobre la línea de 1 a 2, diciendo la palabra: **JaiWi – PaiHi – TaeZi**



- Diseñando de 1 a 2, recite en voz alta: LaiXi – WoHiTAi – LiKio
- Diseñando de 3 a 4, recite: RaiTi – HEiGaoel
- De 4 a 5, recite: PaoMiu – JiVoeU
- De 5 a 6, recite: SAiBAoKeZi
- De 7 a 8, recite: JaiWi – PaiHi – TaeZi

Su protección estará asegurada por el procedimiento siguiente que debe usarse constantemente a lo largo de las lecturas.



La práctica de la Técnica Universal de seguridad que aprenderá en el próximo capítulo es igual de importante para un navegante de los registros como atarse el cinturón en un coche, verificar que la puerta de un ascensor está bien cerrada, no prender fuego en lugares no aptos y tener un salvavidas antes de salir en kayak en un río tumultuoso.

La Técnica Personal que usará con la mano derecha, que aprenderá en el Capítulo 3 de este ebook, lo propulsará hacia los registros akáshicos (o según el punto de vista: lo propulsará hacia usted), mientras la técnica de la mano izquierda mantendrá la invisibilidad y servirá como barrera de seguridad absoluta.

.

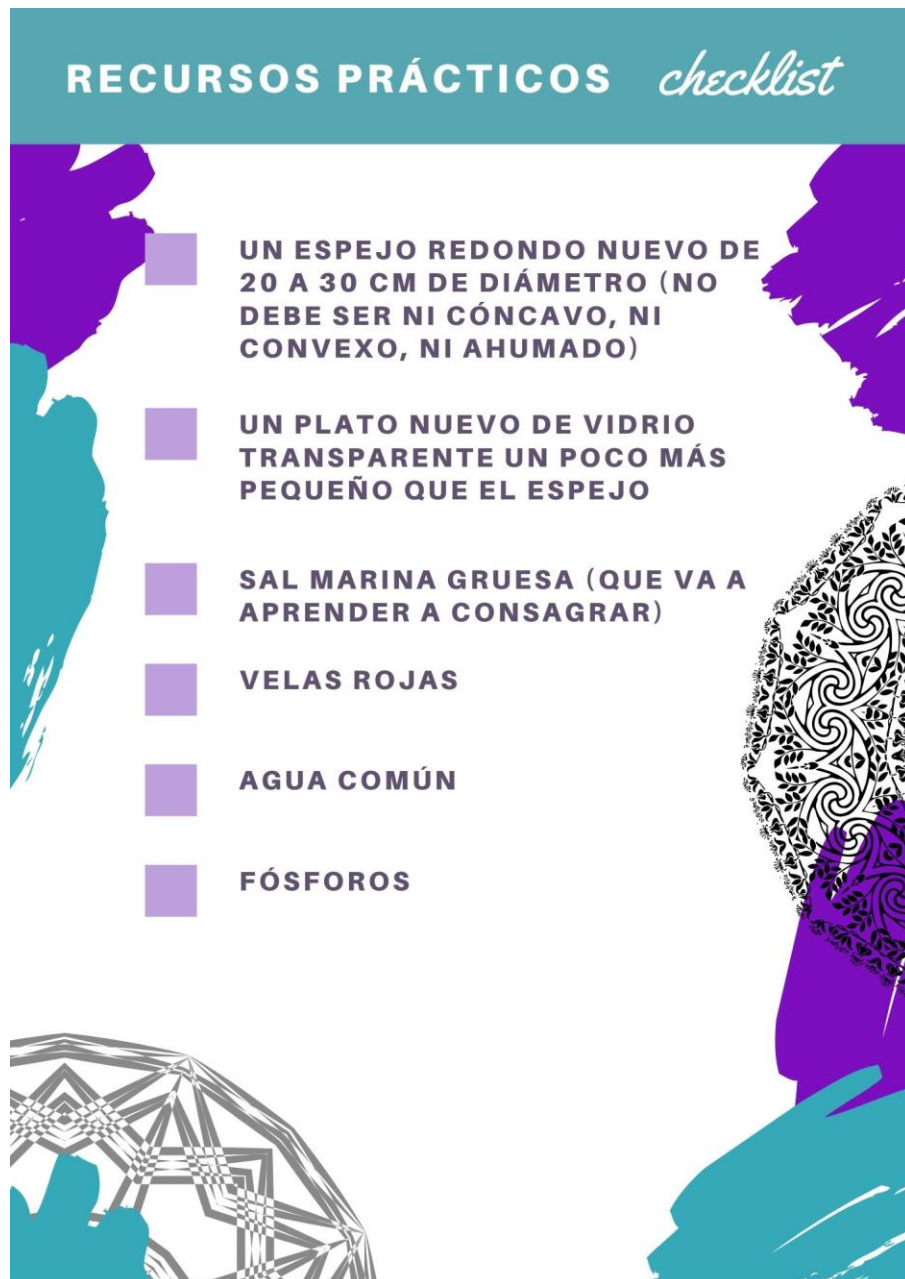
## **SEGUNDO CAPÍTULO**

# **Recursos Prácticos**

## SEGUNDO CAPÍTULO

# Recursos Prácticos

Los elementos que precisa para aplicar los Recursos Prácticos son los que verá a continuación en la lista de comprobación (checklist) siguiente:





Las técnicas de Artesanía Mágica que debe aprender son:

### 1. Cómo transformar la sal marina en SAL CONSAGRADA

A) Coloque en un recipiente nuevo una cantidad inferior a 3 kg de sal marina gruesa (el recipiente es esencial que no sea negro, ni metálico, ni haya contenido carne).

B) Ubique su mano derecha a 3 cm de distancia del amontonamiento de sal, sin tocarlo.

C) Lea un mínimo de 99 veces en voz alta el versículo latino siguiente:

QUIA TU SEDENS ES IN AETERNUM, ET NOS PEREUNTES IN AETERNUM.

(puede usar en la otra mano una cuerda con 100 nudos para contar en forma automática las repeticiones o con la mano izquierda usar un lápiz para hacer marcas en un papel a medida que va recitando el versículo).

— — — — —  
**IMPORTANTE:** esta sal tiene una vigencia máxima de consagración de 3 meses, con la condición de no ser expuesta a la luz directa del sol y que no toque metal  
— — — — —

\* Las aplicaciones de esta sal consagrada son múltiples y están expuestas en otros ebooks.

### 2. Grabar por única vez cerca del pie de la vela, con el diseño de LA GRAN LLAVE.

Este diseño deberá ser hecho muy cerca del pie de la vela porque deberá estar inmerso bajo el nivel del agua. Se puede usar un lápiz, palito de madera o escarbadiende de madera, pero no una punta metálica.

El diseño no debe ser profundamente grabado sino apenas rozado, no se trata de escultura. Lo que sí es esencial y puede obligar a repetir varias veces el diseño, es que

debe pronunciar la palabra que corresponde al mismo tiempo que graba las líneas sobre la cera de la vela. No se debe repetir esta grabación tanto tiempo como dura la vela.

### 3. Fabricar el líquido de unción

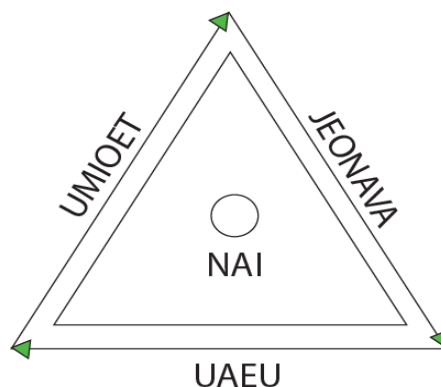
Este líquido servirá para bautizar la vela roja. Hay multitud de formas de fabricarlo, pero en este caso el agua misma del recipiente en la cual pondrá 7 pizcas de sal consagrada será suficiente para cumplir esta función.

### 4. Efectuar el bautismo de LIROLUVILUI con el «líquido de unción»

Este bautismo permite relacionar a una vela emisora de energía con una persona receptora; aporta el control de 4 maestros invisibles sobre las energías que transitaron por este canal (los maestros que se convocan al pronunciar las palabras: Umioet, Jeonava, Uaeu, Nai).

- Procedimiento del bautismo:

Se bautizará la parte más alta de la vela, la más cercana al pabito y se la volverá a bautizar cada vez que investigue los registros de un nuevo paciente. Mojar su meñique derecho en el líquido de unción (agua con 7 pizcas de sal consagradas del plato) y deslizar la yema del dedo sobre la vela para formar los lados del triangulo. Es imprescindible que la palabra acompañe al gesto, sino no funcionará este bautismo.



- Decir UMIOET mientras dibuja la primera línea (desde abajo a la izquierda hacia arriba)
- Decir JEONAVA mientras dibuja la segunda línea (desde arriba hacia abajo a la derecha)
- UAEU mientras dibuja la tercera línea (desde abajo a la derecha hasta abajo a la izquierda)

- Deberá saltar de la esquina hacia el centro del triángulo (único caso en el cual no debe deslizar el dedo) y con el dedo bien apoyado en el centro del triángulo decir:  
NAI, MAGISTER LIROLUVILUI ABRE LOS REGISTROS AKÁSHICOS CONCERNIENTES DE FULANO DE TAL (es decir la persona para la cual va a consultar).

Sólo al terminar de hablar puede retirar su dedo de la vela. La suma de todo este procedimiento se llama BAUTISMO DE LIROLUVILUI y conviene memorizarlo bien porque se usará en cada sesión.

## 5. Cómo consagrar el espejo

A) Una vez cada 3 meses, coloque su mano derecha a 3 cm de distancia de la cara que se refleja en el espejo.

B) Leer en voz alta el salmo 14 en latín que le reproducimos a continuación:

Magistro chori. David. Dixit insipiens in corde suo: «Non est Deus». Corrupti sunt et abominationes operati sunt; non est qui faciat bonum. Dominus de caelo prospexit super filios hominum, ut videret si est intellegens aut requirens Deum. Omnes declinaverunt, simul corrupti sunt; non est qui faciat bonum, non est usque ad unum. Nonne scient omnes, qui operantur iniquitatem, qui devorant plebem meam sicut escam panis? Dominum non in vocaverunt, illic trepidaverunt timore, quoniam Deus cum generatione iusta est. Vos consilium inopis confundetis, Dominus autem spes eius est. Quis dabit ex Sion salutare Israel? Cum converterit Dominus captivitatem plebis suae, exsultabit Iacob et laetabitur Israel.

**TERCER CAPÍTULO**

# **Técnica Universal de Protección para acceder a los Registros Akáshicos**

## TERCER CAPÍTULO

# Técnica Universal de Protección

Independientemente de su Ángel, el procedimiento constante que deberá aplicar cada vez que consulte los Registros Akáshicos es el siguiente:

1. Ubique el plato transparente bien seco sobre el espejo, que tiene la cara reflejante hacia arriba.
2. Pegar la vela roja en el plato usando la cera derretida de otra vela. Nunca de fuego al pie de la vela roja ni la haga gotear a ella misma.
3. Llene el plato de suficiente agua para cubrir el símbolo que de antemano ha sido grabado muy cerca del pie de la vela.
4. Agregue al agua 7 pizcas de sal consagrada.
5. Use esta misma agua para bautizar la vela delicadamente, cerca del pabilo, terminando por: NAI, MAGISTER LIROLUVILUI ABRE LOS REGISTROS AKÁSHICOS CONCERNIENTES DE FULANO DE TAL (es decir la persona para la cual va a consultar).
6. Prenda la vela con un fósforo.
7. Coloque el índice izquierdo en el agua y no lo saque mientras practica la técnica variable de acceso a los Registros Akáshicos.
8. Si siente algo extraño al pasar al nivel energético en el pubis, no se preocupe, todo está ocurriendo correctamente. A la inversa, si siente

presión sobre los ojos o molestias en la garganta, es que está siendo atacado por un ser negativo... pero no se asuste, la vela roja funciona como un farol en el océano y el agua con sal es el mar. Cualquier energía negativa se perderá en ellos. Si se siente con miedo, ahí sí recomendamos parar, esperar un ratito y recomenzar nuevamente. El único poder que los seres negativos podrían tener sobre usted es EL DE ASUSTARLO, más no pueden y esto se debe a este medio de protección común a los 14 caminos.

En caso de no aplicarlo, obviamente las garantías de seguridad que le aportan estas líneas deben ser leídas como ADVERTENCIA.

#### 9. Respecto a los componentes que está utilizando:

- Tanto tiempo como investiga por el mismo paciente – ya sea que esté presente, que sea a distancia o que investigue desde su nombre solamente– no necesita ni apagar la vela ni cambiar de bautismo ni renovar el agua con sal.

- Se notifica que ha terminado la consulta cuando apaga la vela y procede a descartar el agua (no apague la vela soplándola sino inclinando el pábilo para sofocar la llama)

- Apenas empieza una nueva consulta, debe repetir todo el protocolo de este procedimiento, desde el punto 1 al 8.

10. Vale una última aclaración: al usar este procedimiento: no solo se protege quien practica esta técnica sino también protege a su paciente durante la lectura, aunque sea a distancia

## **CUARTO CAPÍTULO**


# **Técnica Personalizada para indagar en los Registros Akáshicos**

## CUARTO CAPÍTULO

### Técnica personalizada

La parte personalizada de los que corresponden a este ángel implica que consiga un bonsái que no sea de la familia de las coníferas. Deberá fabricar un estandarte con una tela verde y pintar sobre ella en color dorado LA GRAN LLAVE, pero sin las palabras.

Para que pueda colgar este estandarte en las ramas del arbolito, conviene enroscar y pegar la parte alta de la tela sobre un lápiz y colgarlo con un hilo, tal como si fuera un cuadro.



La preparación siempre empieza por lo indicado en el Tercer Capítulo, dedicado a la protección y a la dirección de investigación de los Registros Akáshicos, hacia un beneficiario cuyo nombre fue bautizado en la vela roja.



Lo más probable es que usted escuchará a su paciente y le preguntará lo que más le preocupa, molesta o inquieta, y que su investigación portará sobre este tema.

El procedimiento de uso propiamente dicho consiste en seguir las líneas de LA GRAN LLAVE murmurando las palabras que corresponden y que ya debe haber aprendido de memoria. El nivel de la voz debe ser suficientemente bajo para que el paciente no lo escuche pero suficientemente alto para que los oídos del lector Sí lo perciban; se llama la tonada angelical. La técnica no funcionará si las palabras son recitadas mentalmente.

Cuando pronuncia la última palabra siguiendo la línea de 7 a 8, cierre los ojos y haga el mejor vacío mental que pueda porque es el momento exacto en el cual su cuerpo bioenergético viaja para buscar la contestación en los Registros Akáshicos.

Luego depende de su capacidad de interpretación para poder explicarlo en un diálogo adecuado para la persona. Puede repetir el mismo procedimiento tantas veces como quiera para poder aclarar lo que percibe y ayudar a la persona.

Le pedimos recordar que este sistema:

- Puede darle una macro orientación de explicación, un poco semejante al nivel 2 de la Máquina de Visión Multidimensional (evaluamos que un psicólogo puede acertar en un 11 %, un lector de los registros de este sistema un 35 % y un vidente akáshico 85%)
- No puede contestar miles de veces por hora en preguntas por Sí o por NO, como lo hace el nivel 1 de la Máquina de Visión Multidimensional, para explicar las informaciones globales que ha percibido; no está previsto para preguntas binarias.

- No le permite bajo ningún concepto «acceder a los planes de Dios» como lo hace el nivel 3 de la Máquina de Visión Multidimensional, nivel donde se percibe «el gran por qué» de una vida, las líneas de futuros posibles o las grandes misiones espirituales y leyes cósmicas que animan a una persona.
- Este sistema, al contrario de la Máquina de Visión Multidimensional, no permite ver el aura del paciente, diagnosticar sus estados bioenergéticos y por sobre todo descubrir contaminaciones de los seres negativos del mundo invisible. Intentarlo es **ARRIESGARSE** fuera de los límites de seguridad propuestos por este ebook.
- Debe recordar que el nivel de interpretación y explicación que dará a su paciente dependerá de las formaciones anteriores que usted haya adquirido.
- En todo momento, debe tener cuidado de no interferir con el cuerpo médico, no dar consejos que el paciente podría utilizar para abandonar un tratamiento con profesionales. Jamás debe ejercer el ejercicio ilegal de la medicina. Todo análisis de energía siempre es útil a nivel de terapia complementaria.

## QUINTO CAPÍTULO

# Acceso al Curso 'Visión Multidimensional'

## QUINTO CAPÍTULO

**Contáctanos por tu red social preferida  
para conocer las formas de acceso al curso  
'Visión Multidimensional'**



+54 9 11 2519 5105



<http://www.gmail.com>



Instituto Barone Eric



## Mantengamos el contacto



[@terapia.akashica](https://www.instagram.com/terapia.akashica)



[/terapiaakashicaonline](https://www.facebook.com/terapiaakashicaonline)